

Tesoros de Cristo

LECCIONES:

1. - *La Caja Fuerte*
2. - *Una fuente de agua dulce y salada*
3. - *Para todo hay tiempo*
4. - *Cuidando los ojitos al mirar*
5. - *Cuido el templo de Dios*
6. - *Una deliciosa comida*
7. - *El aire fresco da vida*
8. - *David y Jonathan*
9. - *Unos malos hermanos*
10. - *Un hermano enojado*
11. - *Un hombre arrepentido*
12. - *Cortesía: ¿Qué es?*
13. - *Instrucciones a Timoteo desde la niñez.*

Pertenece a : _____

Iglesia de Dios en: _____

Distrito: _____

02 de abril de 2011.

Lección

1

LA CAJA FUERTE

VERSO PARA MEMORIZAR: “Los labios guardan la sabiduría...”. Proverbios 10:14 a.

LECTURA BIBLICA: Efesios 4:17-18.

NARRACIÓN: ¿Sabes lo que es una caja fuerte? ¿En dónde hay cajas fuertes? ¿Para qué sirven? ¡Sí! Claro, son cajas metálicas en las que se guardan cosas valiosas, como dinero, joyas, documentos importantísimos.

Las hay en los bancos, en las casas muy elegantes y en tu casa también pues mamá y papá tienen un lugar en donde guardan las cosas importantes.

¡Oye! ¿Tú pondrías basura en una caja fuerte en donde guardas un tesoro? ¡No! ¿Verdad? Tú sólo pondrías lo más valioso que tienes en esa caja. Pues bien, Dios te ha regalado una caja fuerte, ¿Cuál?... **¡LA MENTE!**

¡Sí! Nuestra mente es una caja fuerte en donde Dios te aconseja que guardes buenos pensamientos. Podemos de verdad, guardar en esa caja cosas bonitas, alegres que nos hacen estar contentos.

Pero hay algunos niños que ponen basura en su cajita y guardan en ella, cosas feas, enojos, envidias, celos y

muchas cosas más que ensucian su mente y nos los deja estar felices, pues nadie los quiere.

Pide a Dios que te quite la basura de la cajita fuerte.

Busca en la sopa de letras lo que debes guardar en tu caja fuerte.

R	P	A	C	I	E	N	C	I	A	O
P	E	Q	S	A	L	E	G	R	I	A
T	R	U	A	M	O	R	V	W	Z	A
X	D	A	B	C	P	A	Z	D	E	C
F	O	G	H	I	J	K	L	M	N	D
Ñ	N	O	P	Q	R	S	T	U	V	E

Y usa los siguientes medios para que tu cajita sólo tenga cosas valiosas.

RECUERDA QUE:

- O Los niños buenos como tú siempre sonrían.
- O Querer y obedecer a mamá y papá son pensamientos valiosos.
- O Decir mentiras es basura, cosa que no debe haber en tu cajita (mente).

Escribe con un plumón la frase siguiente en la parte de abajo: “GUARDARÉ COSAS BUENAS EN MI MENTE”.

Lección

2

09 de abril de 2011.

UNA FUENTE DE AGUA DULCE Y SALADA

VERSO PARA MEMORIZAR: "...De la abundancia del corazón habla la boca". Mateo 12:34 b.

LECTURA BIBLICA: Santiago 3:8-12.

NARRACIÓN: La Biblia nos cuenta cómo mucha gente viajaba desde lejos para oír a Jesús, sus palabras les consolaban y aconsejaban; los niños se acercaban a él para escucharle, porque las palabras de Jesús les hacían sentir bien.

¿Sabes lo que hace el domador para enseñar a sus animales ejercicios que ejecutan en el circo? ¿Crees que es fácil? ¿No verdad? Pues además de difícil, puede ser peligroso. Tú como yo también tenemos un animal que domar. Muchas veces queremos enseñarle a estar quieta y no obstante, permanece indomable. ¿Cuál es el nombre de ese animal? Sí, nuestra lengua. Así como sabemos que es difícil que un león viejo aprenda habilidades, así debemos aprender a enseñar a nuestra lengua a que hable bien de todos y evitar hablar en forma vulgar.

Así como es imposible que una fuente pueda echar agua dulce y salada, es imposible que un niño como tú pueda bendecir y alabar a Dios, besar a mamá y también ofender, hablar mal de las gentes y decir mentiras.

Un domador sabe que para que un león aprenda, debe quitar los malos hábitos como la terquedad, crueldad, fiereza contra los que debe cuidarse. Así tú y yo debemos cuidar de quitar nuestro mal hablar.

Ordena el Verso y anótalo abajo. No olvides que...

en	cuenta	el	día	toda
	ella	ociosa	hablaren	
palabra		de	que	darán
	juicio		del	

_____ Mateo 12:36.

RECUERDA QUE:

- O Leer la Biblia nos enseñará a usar las palabras apropiadas en todo momento.
- O Un niño como tú debe pensar lo que va a decir, antes de hablar.
- O Repetir lo que dicen los adultos no debe ser un hábito que tú practiques.

Escribe en la parte de abajo la siguiente oración: “MIS PALABRAS SERÁN COMO LAS DE JESÚS”.

16 de abril de 2011.

Lección

3

PARA TODO HAY TIEMPO

VERSO PARA MEMORIZAR: “Para todas las cosas hay tiempo...”. Eclesiastés 3:1 a.

LECTURA BIBLICA: Eclesiastés 3:1-8.

NARRACIÓN: Es muy fácil y agradable jugar y entretenerse en cosas que nos divierten pero a veces jugamos y vemos televisión tanto, que no dejamos tiempo para ayudar a mamá, hacer nuestras tareas, sino a la carrera leer nuestra Biblia para poder conocer un poco más de Dios.

Cuando nos repartimos bien nuestro tiempo, las cosas nos salen mal o fallamos y las gentes nos conocen como incumplidos. ¿Te gustaría que dijeran que eres un “incumplido” y “mal hecho”?

Veamos: ¿Cuánto tiempo dedicas cada día a:

VER
TELEVISIÓN _____

DORMIR

HACER TRAVESURAS

Has pensado que si ayudas a mamá en sus quehaceres ella tendrá más tiempo para ti, que si dedicas algún tiempo a tus tareas escolares éstas te saldrán bien y obtendrás mejores calificaciones, si destinas unos minutos para Dios Él estará siempre cerca de ti.

Dibuja, dos niños haciendo actividades, uno donde muestre que está usando bien el tiempo y el otro donde muestre que no usa bien su tiempo.

--	--

Escribe con un plumón, en la parte de abajo la siguiente oración: “CUIDARÉ MI TIEMPO”.

Lección

4

23 de abril de 2011.

¡CUIDANDO LOS OJITOS AL MIRAR!

VERSO PARA MEMORIZAR: “Venid, ved las obras de Jehová...”. Salmo 46:8 a.


LECTURA BIBLICA: Juan 4:29-30; Hebreos 12:2.

NARRACIÓN: Los animales usan sus ojos más que nosotros. Su ojo izquierdo puede mirar a un árbol mientras que el derecho puede observar a algún otro animal que le acecha. Pero cuando se trata de nosotros, nuestros ojos tienen otro propósito. Cada uno de nuestros ojos ve exactamente lo mismo.

Lamentablemente hay niño que ocupan sus ojos para mirar cosas feas. Lastiman sus ojitos pasando muchas horas frente a la televisión o leyendo cosas feas, descuidando así, las ventanitas que Dios les dio para que pudieran ver.

Pero piensa qué podría hacer un niño bueno y listo como tú. Jugar con tus hermanitos o amiguitos o quizá con mamá en lugar de perder tanto tiempo frente al televisor; ayudar a papá o a mamá en algo que nos pidan, leer un buen libro que te enseñará cosas interesantes, leer tu Biblia para conocer más de Jesús, y tantas cosas más que podemos hacer para cuidar nuestros ojitos.

Has un dibujo en el espacio siguiente, donde demuestres que los niños podemos hacer actividades en beneficio nuestro y de esa manera ayudamos en nuestro hogar.



Escribe con un plumón, en la parte de abajo, esta oración: “GRACIAS DIOS POR DARME OJOS PARA VER COSAS BONITAS”.

CUIDO EL TEMPLO DE DIOS

VERSO PARA MEMORIZAR: “...Y lavados los cuerpos con agua limpia”. Hebreos 10:22 (última parte).

LECTURA BIBLICA: 1ª Corintios 3:16-17.

NARRACIÓN: ¡Fuchi, hueles mal, no te bañaste! ¡Hay! No comas con esas manos tan sucias. Estas palabras las escuché en un autobús, me hicieron voltear y ¿sabes qué vi? Sí un niño con la cara sucia, despeinado y con la ropa rota y sucia.

¿Tú jugarías con un niño así? ¡No! Porque además de estar sucio puede estar enfermo pues los microbios viven en donde está sucio y crecen por millones cada día.

Es por ello, que es importante tener nuestro cuerpo de lo más limpio para evitar enfermarse y que la gente se aparte de nosotros.

Debo decir que ser pobre o rico no es razón para ser sucio. En el tiempo de Jesús tenían que sacar el agua de los pozos o ríos y acarrearla hasta la casa, no habían baños como los hay ahora, pero Jesús siempre estaba aseado. Por ello es que si tú quieres, siempre estarás limpio. ¿Cómo?. Revisa lo siguiente:



¿Qué prefieres?

Escribe con un plumón, en la parte de abajo, la siguiente oración: “QUIERO SER LIMPIO COMO JESÚS”.

07 de mayo de 2011.

Lección

6

UNA DELICIOSA COMIDA

VERSO PARA MEMORIZAR: “Jesús tomó en sus manos los panes y después de dar gracias a Dios, los partió...”. Juan 6:11 a.

LECTURA BIBLICA: Juan 6:5-14.

NARRACIÓN: ¿Has sentido alguna vez el horrible dolor de estómago en tu vida? ¿Duele mucho? ¿Por qué te duele el estómago? Cuando Dios hizo este mundo para que viviera el hombre, pensó también qué es lo que hubiera de comer para crecer fuerte y sano. Por ello hizo que crecieran sabrosas zanahorias, papas y dijo a los árboles que dieran fruta como las manzanas, peras, naranjas. Hizo también animales buenos para comer como el pollo, el toro, el rico pescado y otros.

Pero también el hombre ha hecho cosas para comer que no son buenas, ni te sirven para crecer y estar fuerte y que si comes mucho de ello puedes enfermarte. Pero, ¿Cuáles son? En los siguientes espacios pon recortes de estos alimentos llamados “Chatarra” porque no son nutritivos.

DULCES REFRESCOS PAPITAS COCADAS

Por ellos Jesús nos aconseja que sólo comamos los alimentos limpios que prepara mamá. Que evite comprar cosas en la calle que están sucias y te perjudican.

Así, mamá sabe qué alimentos debes comer porque Dios le ha enseñado qué es bueno para ti. Ya bien sentadito da gracias al Señor porque permite que haya alimento en tu casa y disponte a comer pensando que tienes un invitado a la mesa, invisible pero que ve y oye todo lo que allí pasa.

En el espacio siguiente, escribe en el orden que corresponde, que haces seguidamente que mamá avisa que el alimento está servido.

¡Ah! Olvidaba recordarte que te sientes a la mesa bien alegre, nunca enojado pues la comida podría caerte mal.

Escribe con un plumón, en la parte de abajo, la siguiente oración: “MAMÁ SABE LO QUE DEBO COMER”.

EL AIRE FRESCO DA VIDA

VERSO PARA MEMORIZAR: “...Y alentó en su nariz soplo de vida, y fue el hombre alma viviente”. Génesis 2:7.

LECTURA BIBLICA: Génesis 2:4-8.

NARRACIÓN: ¿Cuánto tiempo podemos estar sin comer? Existen personas que hayan ayunado por varios días. La Biblia nos cuenta que Jesús estuvo sin probar alimento por cuarenta días y cuarenta noches ¿Cuánto tiempo puede una persona estar sin beber agua? No mucho, quizá unos pocos días; ¿Pero cuánto tiempo puede estar una persona sin respirar? (Háganla prueba, ustedes mismos deténganse el aire?).

¿Te sentiste bien? ¿Por qué necesitamos el aire? Pues porque en el aire hay un gas que no podemos verlo pero que si no existiera en el aire no podríamos vivir, y es el oxígeno.

Ahora te preguntarás ¿En dónde está más limpio el aire que respiramos? Pues en el campo, cerca de los montes y en el mar.

Pon una línea de la cita bíblica a donde Jesús le gustaba estar respirando aire puro.

Cerca del mar

Mateo 12:1.

En el monte

Mateo 13:1.

En el campo

Mateo 5:1.

En el siguiente espacio, menciona algunas cosas que contaminan el aire, anota los ejemplos también.

¿Cómo puedes ayudar a hacer el aire más limpio?.

RECUERDA QUE:

O Es bueno dormir con la ventana un poco abierta para no respirar aire contaminado.

21 de mayo de 2011.

Lección

8

DAVID Y JONATHAN

VERSO PARA MEMORIZAR: “En todo tiempo ama el amigo...”. Proverbios 17:17.

LECTURA BIBLICA: 1º Samuel 18:1-4.

NARRACIÓN: Te imaginas ¿Qué sucedería si en la escuela, en casa o en la Iglesia estuviera sólo, no tuvieras amigos? De verdad que sería triste. Pues un buen amigo será quien nos ayude cuando papá o mamá no lo puedan hacer por estar lejos, nos dará un abrazo cuando estemos contentos, nos dirá algo bonito cuando estemos tristes.

Por eso, Jesús se pone contento cuando ve que tenemos buenos amigos y somos buenos amigos David y Jonathán (relate 1º Samuel 18:1; 2º Samuel 1:25-26).


No crees que sería bonito tener un amigo así.

Vamos a darte unos consejitos para que puedas tener buenos amigos.

1. Trátalos bien, como a ti te gustaría que te tratarán.
2. Comparte tus cosas con ellos.
3. Ayúdales en lo que necesitan.
4. Diles, ¡no lo hagas! Cuando veas que hacen algo malo.

5. Visítalos si están enfermos.

¿Qué haría por tu amigo?. Has una ilustración de lo que harías, y anótalo en el espacio siguiente.



Escribe en la parte de abajo, con un plumón, la siguiente oración: “AMARÉ A MIS ENEMIGOS”.

28 de mayo de 2011.

Lección

9

UNOS MALOS HERMANOS

VERSO PARA MEMORIZAR: “...Mas la envidia es pudrimiento de los huesos”. Proverbios 14:30.

LECTURA BIBLICA: Proverbios 37:2-4, 11, 35.

NARRACIÓN: En Génesis la Biblia relata que José era un hijo muy obediente, su padre lo quería mucho y sus hermanos le tenían envidia, tanta, que hasta se atrevieron a venderle y deshacerse de él; cosas que entristeció mucho a Jacob y a Dios.


A tu edad es fácil desear todo lo que tus primos y amiguitos tienen. Cuando papá no puede comprártelo te enojas y te sientes molesto y triste; eso es porque nuestro enemigo poderoso, el diablo, hace que en tu corazón haya envidia.

Piensa que en estos días en dinero no alcanza y aún cuando papá se esfuerza por ganar más dinero y mamá por hacer que alcance, no pueden comprarte todo lo que tiene los demás niños, por el contrario, procura y ansía prestar tus juguetes y alguna otra cosa que alguien te pida para que cuando tú pidas un juguete, lápiz, silla, u otro juguete que necesites, te lo presten.

Recuerda que la envidia es como la enfermedad que nos hace sentir mal y provoca enojo y pleitos. Da gracias a

Dios por lo que te da y piensa que hay niños que no pueden tener las cosas que tú tienes.

Has una lista de las cosas que puedes compartir, y dibuja algunos de ellos.



RECUERDA QUE:

- La envidia es un sentimiento malo.
- Tú eres un buen niño, comparte lo que tienes.
- Enojarte por lo que no tienes entristece a papá.

Escribe con un plumón lo siguiente: “LA ENVIDIA NO CABE EN MI CORAZÓN”.

UN HERMANO ENOJADO

VERSO PARA MEMORIZAR: “No te apresures en tu espíritu a enojarte...”. Eclesiastés 7:9 a.

LECTURA BIBLICA: Génesis 4:2-11.

NARRACIÓN: Hace mucho tiempo hubo una familia, Adam y Eva eran los papás. Abel el hermano mayor y Caín el menor. Ellos ayudan a su papá en el trabajo; Abel cuidaba las ovejas y Caín labraba la tierra. Qué contentos... estaban Adam y Eva al ver que sus hijos obedecían y les ayudaban en todo.

Un día Abel pensó regalar a Dios la más bonita y gorda de las ovejitas. La limpió y arregló para ofrecerla a Dios. Caín entonces tomó unos frutos y los llevó a ofrecer a Dios porque no quería ser menos que Abel.

Dios miró gustoso el regalo de Abel, no así el de Caín. Caín entonces se enojó mucho, mucho, tanto que hizo un gran daño a su hermano Abel y Dios tuvo que castigarle por eso.

Enojarse no es bueno, pues el enojo empeora toda la situación, las cosas no salen bien y casi siempre somos castigados a causa de nuestro enojo.

A veces algo o alguien nos hace enojar, entonces debemos tener calma, pensar cosas buenas, y las cosas de verdad que saldrán bien.

Quien así lo hace, dice Dios que es:

Otras veces, hay cosas que nos causan enojos pero que son necesarias y buenas para ti.

Has una lista, de algunas cosas que nos hacen enojar, en contra de nuestros hermanos, amigos, o con nuestros padres.

Escribe en la parte de abajo, con un plumón, la siguiente oración: “EVITARÉ ENOJARME”.

11 de junio de 2011.

Lección

11

UN HOMBRE ARREPENTIDO

VERSO PARA MEMORIZAR: “Dios ama al dador alegre...”. 2ª Corintios 9:7 b.

LECTURA BIBLICA: Lucas 19:5-10.

NARRACIÓN: La Biblia nos cuenta de un hombre llamado Zaqueo, personaje muy rico y bajo de estatura. Era jefe de una gran oficina de recaudación de impuestos. A personas como él no se les quería porque cobraban más dinero que el que deberían de cobrar. Jericó una ciudad en donde vivían muchos sacerdotes y Jesús fue a ese lugar... Zaqueo que había oído de él, quiso conocerle pero por su baja estatura y la multitud, tuvo que subirse a un árbol de sicómoro para verle. Jesús decidió visitarle en su casa. Zaqueo entonces le pidió perdón por haberse portado tan mal y arrepentido decidió dar la mitad de su riqueza a los pobres y de lo que le quedó repuso cuatro veces lo que había cobrado de más.

Zaqueo estaba muy contento y Jesús aún más, pues sabía que Zaqueo era sincero.

Toda persona tiene algo que dar. ¡Tú también!.

¿Puedes pensar en alguna persona a la cual debes dar?.

Dar, dar, dar es un pensamiento bueno que debemos de tener en nuestra mente.

Has una lista de las cosas que puedes dar y a quién.

DOY

PARA

Pero no siempre podemos dar cosas o dinero, pues a veces las personas las personas necesitan: Ordena las letras y escribe las palabras.

UN _____
UNA _____
TU _____

ZOABRA
RISONSA
DAAYU

RECUERDA QUE:

- O Dar una sonrisa muestra que en tu corazón abunda la alegría.
- O Dar con alegría agrada a Dios.
- O Dar es sembrar en bendiciones.

(Para el maestro: permita que los niños hagan una tarjeta en forma de corazón, que peguen una flor o dibujen algo agradable, e ínstelos a regalarlo, el mensaje escrito será: “QUIERO DAR MI AMISTAD”.

Copia en la parte de abajo, esta frase: “DARÉ CON MUCHA ALEGRÍA SIEMPRE”.

CORTESÍA ¿QUÉ ES?

VERSO PARA MEMORIZAR: "...Sed amigables...". 1ª Pedro 3:8.

LECTURA BIBLICA: 1ª Pedro 3:8-12.

NARRACIÓN: Creo que tú has escuchado que Jesús fue amable con los inválidos, respetaba a las personas y obedecía a Dios. Además cuidaba a sus amigos, en fin, era una persona sincera y alegre con la cual quería estar la gente y algunas con solo tocar su ropa se conformaban.

Cortesía quiere decir caballerosidad, amabilidad, consideración hacia otros. Es la manera como dejamos ver nuestra persona cuando tratamos a más niños o personas mayores. Para ser cortés no se necesita tener dinero sólo voluntad.

¿Tú puedes imaginar a Jesús pidiendo un pedazo de pan a gritos y golpeando la mesa? O ¿A Jesús peleando y gritando a Dios porque algunos hombres malos lo maltrataban? O ¿Empujando a los ciegos y paralíticos que encontraba a su paso? O ¿Hablando a su amigo Lázaro con apodos? ¿No verdad? ¡Imposible!. Pues tú, eres hijo de Dios también, ¿Lo has olvidado? Por ello todo lo que hagas debe ser con cortesía.

Marca con una X las afirmaciones que muestren cortesía.

Discúlpeme, ¿Le puedo ayudar? _____

¿Qué me ves? es mío _____

¡Vete! No quiero oírte _____

¡Por favor! pásame la sal _____

Déjame pasar, yo vine primero _____

¿Usted gusta? _____

Lo siento, no sucederá más _____

¿Quieres que la gente te estime y Jesús esté contento contigo? ¡Bien!.

En el espacio siguiente, copia las cualidades de un niño cortés.

INSTRUCCIONES A TIMOTEO DESDE LA NIÑEZ

VERSO PARA MEMORIZAR: “Y que desde la niñez has sabido las Sagradas Escrituras...”. 2ª Timoteo 3:15 a.

LECTURA BIBLICA: 2ª Timoteo 3:14-17.

NARRACIÓN: Este varón de Dios llamado TIMOTEO, se constituyó en un gran siervo, y eso lo logró porque desde niño sabía las Escrituras y fue así como llegó a ser un HOMBRE DE DIOS.

Eso es lo que Dios quiere hacer en este tiempo, de cada niño y cada niña, que aprendan de la Escritura, para que cuando sean jóvenes como Timoteo se constituyan en hombres y mujeres de Dios, con buenas obras.

PREGUNTAS

1. ¿Desde cuando sabía Timoteo las Escrituras?. 2ª Timoteo 3:15 a.
2. ¿Con qué fue instituido Timoteo?. 2ª Timoteo 3:16-17.

Has un resumen de las instrucciones que se le dieron a Timoteo, y que tú también aprendiste ahora.

CONCLUSIÓN:

De este trimestre, no te olvides de lo que has aprendido de cada lección y para ello, ora siempre con tus padres.